

---

# JORDARBEJDE - EKSPERT

AF PIA KRICHAU OG PAULINE PRESTON 2011

---

## INDHOLD

### Side 1: OM **ALLE** JORDARBEJDS-KLASSENE

- Beskrivelse af programmerne
- Målsætning for klasserne
- Banen
- Tilgængelige niveauer
- Bedømmelse
- Udstyr - herunder:
  - ..... Foreslået udstyr
- Hvem må benytte programmerne

### Side 2: OM JORDARBEJDE **EKSPERT**:

- På dette niveau ses der, i det samlede indtryk, specielt efter:
  - ..... 1. Øvelsernes udførelse
  - ..... 2. Villighed
  - ..... 3. Nøjagtighed
  - ..... 4. Ro
  - ..... 5. Overskud
- Det forventes der af ekipager på dette niveau
- Teknikker

### Side 3-4: ..... **OPTEGNING AF ØVELSER**

### Side 5: ..... **BESKRIVELSE AF ØVELSER**

# OM <sup>alle</sup> JORDARBEJDS-PROGRAMMERNE

AF PAULINE PRESTON OG PIA KRICHAU

## BESKRIVELSE

Jordarbejdsklasserne er en række programmer der tager udgangspunkt i forskellige etablerede jordarbejdsøvelser.

De lavere niveauer afspejler daglig god og fornuftig håndtering, hvor imod de højere niveauer bliver mere showprægede. Klasserne vægter samarbejde og forståelse imellem hest og handler, og små fine signaler og præcision er vigtig.

Opgaverne tager udgangspunkt i hverdagshåndtering udbygget til mere publikumsvenlige øvelser. Hverdagshåndtering afspejler god forståelse for basis-signaler så som frem, tilbage, stop og forskellige former for 'vig for pres'.

## MÅLSÆTNING FOR KLASSEN

Jordarbejdsklasserne tager ekipagerne igennem et uddannelsesforløb helt fra basal grundtræning henover longearbejde og slutter ved showprægede øvelser langt over hverdagsniveau. Det er håbet og ønsket med programmerne, at de vil inspirere og hjælpe med til, at flere ekipager får et godt og stabilt fundament for alt videre arbejde.

Jordarbejde øvet er for veltrænede ekipager der arbejder seriøst med jordarbejde.

En stor del af øvelserne bygger på Horse in Harmony's fundament – krone-koncept

## BANEN

Jordarbejdsklasserne stiller ingen specielle krav til banens beskaffenhed. Opgaverne løses rundt om 4 kegler der er sat op som markører, så de danner et kvadrat. Der er 6 – 8 meter imellem kegle.

## TILGÆNGELIGE NIVEAUER

Jordarbejde INTRO  
Jordarbejde LET  
Jordarbejde MIDDEL  
Jordarbejde ØVET  
Jordarbejde EKSPERT

## BEDØMMELSE

Hver gennemført øvelse giver point. Der ud over gives der point fra 1-10 som stilkarakter for hver øvelse. Karakteren 1 gives for påbegyndt øvelse uden acceptabel præstation. Karakteren 5 gives for den jævne præstation. Karakteren 10 gives, når hest og rytter i samarbejde opnår en særdeles veludført præstation. Udelades øvelsen kan der stadig gives stilkarakter, men karakteren for gennemført øvelse bliver '0'. Ved pointsammenlægning omregnes karaktererne til procenter. For at bestå en klasse, skal man over 52% i samenlagt og omregnet procent.

### DER GIVES DESUDEN KARAKTERER FOR:

1. Generel håndtering og signal forståelse
2. Opgavernes generelle udførelse (glidende, blødt, afklaret)
3. Connection og udstråling

## REGLER

### Påklædning:

Det ser pænt ud, hvis du og din hest matcher i påklædning og der må meget gerne være et tema.

## UDSTYR

Det er valgfrit hvilket udstyr man vælger at bruge i klassen. Udstyret skal dog tilgodese øvelserne - dvs at det skal være muligt at arbejde ensartet med hesten fra begge sider.

*I Jordarbejde LET foreslås det, at ekipager vælger imellem følgende udstyr:*

- Rebgrime med langt tov eller longe
- Kapsun med langt tov eller longe
- Staldgrime med langt tov eller longe
- - i kombination med en pisk/stick som hesten er fortrolig med.

## HVEM MÅ BENYTTE PROGRAMMET

Det står frit for alle at lade sig inspirere af opsætningen og tankerne bag Jordarbejds-klasserne. Ønsker man at benytte selve Jordarbejds-klasserne, kan det kun ske i samarbejde med Hestevelfaerd.dk, og ved at benytte en af de tilknyttede dommere på listen herunder.

Opdateret liste med godkendte og anbefalede Jordarbejdsdommere/"feedbackere" forefindes på:

[www.hestevelfaerd.dk](http://www.hestevelfaerd.dk)

# OM JORDARBEJDE EKSPERT

AF PAULINE PRESTON

## OM DETTE NIVEAU

Jordarbejde EKSPERT primært showprægede øvelser. Der ligges større vægt på at øvelserne udføres let og legende med overskud af energi og udstråling.

Et højt niveau af lydighed er en selvfølge. Stor præcision i øvelserne såvel som superb forståelse og kommunikation er et 'must'. I EKSPERT arbejdes der på større afstand af hesten, hvilket stiller større krav til kommunikationen imellem hest og menneske.

Med mindre andet er angivet i programmet, er der i EKSPERT lagt op til, at ekipagen selv tolker og løser opgaverne i programmet i overensstemmelse med at et vist flow der bibeholdes i hele programmet.

Generelt kan du gå ud fra følgende: hvis handlers placering er tegnet ind i programmet skal du så vidt muligt gå ud fra, at det er den ønskede position. Hvis handler IKKE er tegnet ind, er der fri placering.

**På dette niveau ses der, i samlet indtryk, specielt efter:**

### 1. Øvelsernes udførelse

Er der harmoni imellem signal og udførelse, og bliver programmet udført let og elegant

### 2. Villighed

At hesten udfører opgaverne fri for spændinger og er i god harmoni og balance med sig selv. Er hesten glad og med på opgaven

### 3. Nøjagtighed

Øvelsernes præcision og udførelse.

### 4. Ro

Er hesten rolig og afventende imellem øvelserne og i parader

### 5. Showfaktor

Er der overskud til detaljer og forfinelse/ egne variationer af løsning af opgaven samt udstråling og niveau til at præge programmet med personlighed.

## DET FORVENTES DER AF EKVIPAGER PÅ DETTE NIVEAU

- Hesten er veltrænet langt over middel
- At hest og menneske kan arbejde på afstand og tæt på hinanden, uden at miste kvalitet og kommunikation
- At hesten har let ved overgange og mestrer skridt og trav samt galop
- At hest og menneske arbejder med showprægede øvelser

## UDSTYR

Det er valgfrit hvilket udstyr man vælger at bruge i klassen. Udstyret skal dog tilgodese øvelserne - dvs at det skal være muligt at arbejde ensartet med hesten fra begge sider.

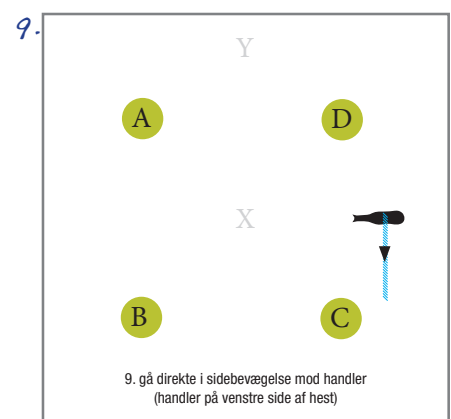
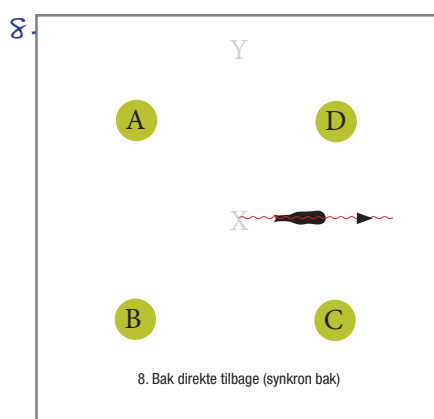
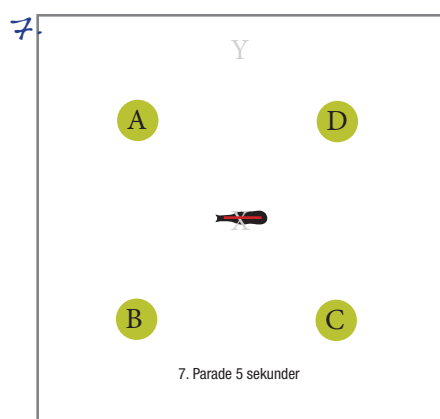
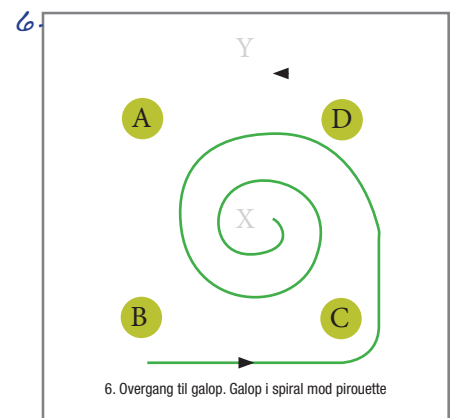
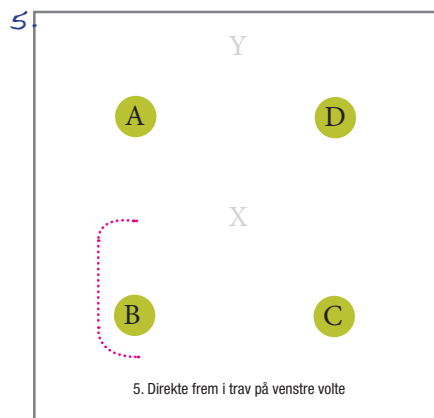
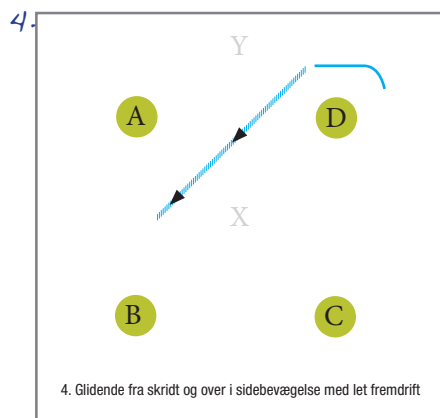
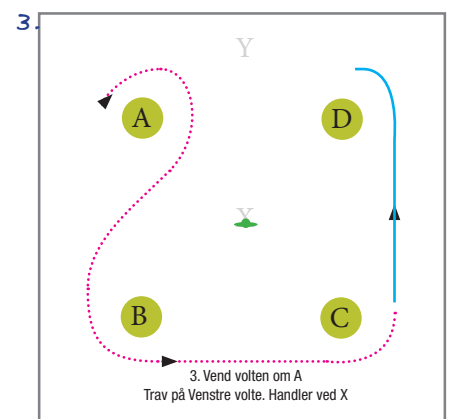
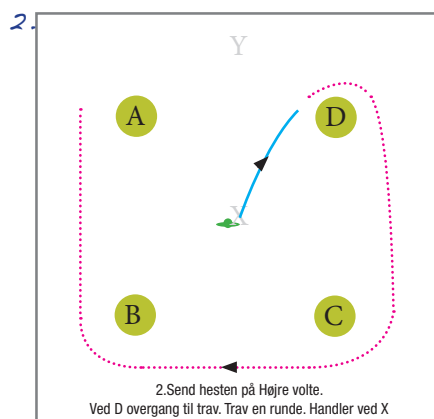
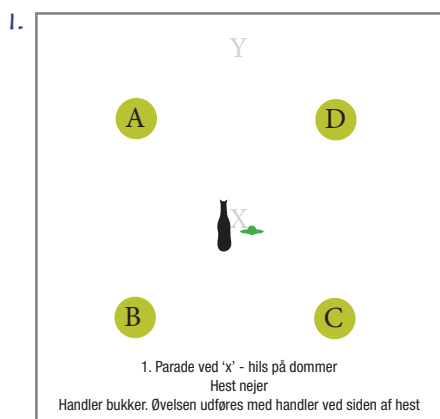

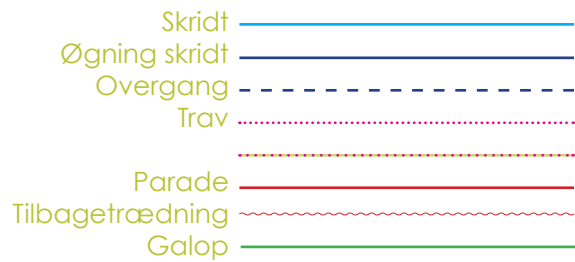
*I Jordarbejde EKSPERT foreslås det, at ekipager vælger mellem følgende udstyr:*

- Rebgrime med langt tov eller longe
- Kapsun med langt tov eller longe
- Staldgrime med langt tov eller longe
- - i kombination med en pisk/stick som hesten er fortrolig med.
- Liberty

NB: Der dømmes på lige vilkår, uanset valg af udstyr

# JORDARBEJDE EKSPERT

AF PAULINE PRESTON



# JORDARBEJDE EKSPERT

AF PAULINE PRESTON

